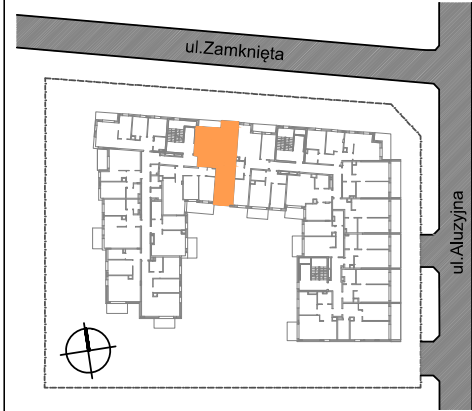


INWESTOR:
Aluzyjna BIS DWE Sp. z o.o. Sp.k.
ul. Szwedzka 4/32, 03-419 Warszawa

INWESTYCJA:
ALUZYJNA BIS



kondygnacja	typ	nr lokalu
II PIĘTRO	3pk	65

ZESTAWIENIE POMIESZCZEŃ

nr	funkcja	pow. (m ²)
1	przedpokój	8,46
2	pokój dzienny + aneks k.	20,73
3	łazienka	4,73
4	pokój	11,51
5	pokój	9,97

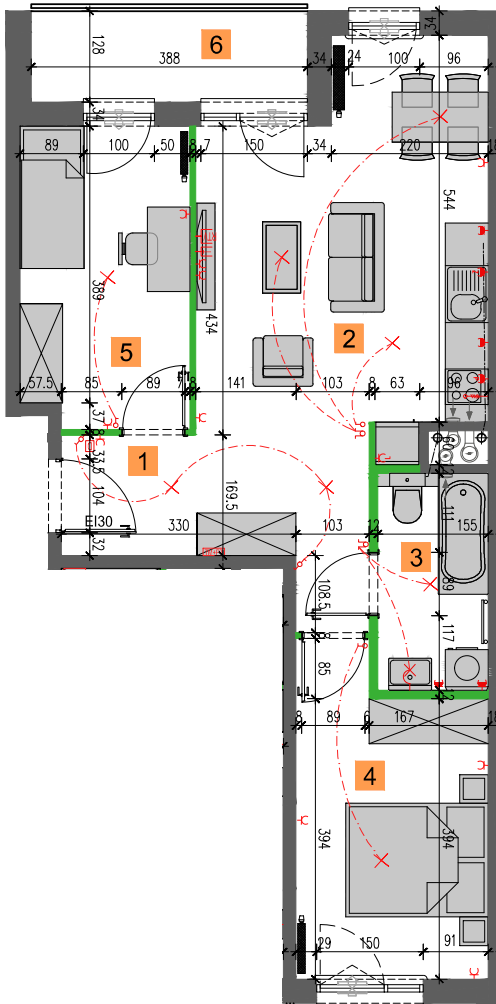
**POW.UŻYTKOWA
MIESZKANIA**

56,05m²

POWIERZCHNIE DODATKOWE




















6	balkon	4,81m ²
---	--------	--------------------

Podane powyżej powierzchnie poszczególnych pomieszczeń nie uwzględniają tynków. Suma powierzchni pomieszczeń nie stanowi powierzchni mieszkania.



0 1 2 3 4 5m
SKALA

LEGENDA:

 tablica mieszkaniowa + puszka rozgałęźna inst. telefonicznej	 grzejnik c.o. płytowy
 domofon	 grzejnik c.o. drabinkowy
 gniazdo teletechniczne (telefon, internet)	 pion kanalizacyjny
 gniazdo RTV	 wentylacja okopana i bytowa
 gniazdo wtykowe	 nawietrzak okienny
 puszka przyłączeniowa kuchni	 zawór ze złączką do węża
 punkt świetlny - kinkiet	 ściana z możliwością rozbiórki
 punkt świetlny - sufitowy	 ściana nierozbieralna
 punkt świetlny - zewnętrzny	 ogrodzenie z siatki ażurowej
 przełączniki oświetlenia	 zieleń
	 żwir

UWAGI:

- Podane powierzchnie i wymiary mogą ulec niewielkim zmianom wynikającym z realizacji obiektu.
- Wygląd budynku, jego części oraz zagospodarowanie terenu mogą nieznacznie ulec zmianie na etapie realizacji obiektu. Zmianie nie ulegną natomiast istotne cechy świadczące o funkcjonalności budynku.
- Powierzchnia balkonów, loggii, tarasów i ogródków może ulec niewielkim zmianom związanym ze sposobem montażu balustrad, przegród międzybalkonowych i ogrodzeń.
- Wymiary pomieszczeń, lokalizację przyborów sanitarnych itp. podano zgodnie z projektem budowlanym, mogą wystąpić niewielkie różnice wymiarów i usytuowania elementów powstałe w trakcie realizacji prac budowlanych. Podane wymiary są wymiarami w świetle pionowych przegród (ścian w stanie surowym).
- Powierzchnia użytkowa lokalu jest określona według normy PN-ISO 9836: 1997, tj.: powierzchnia użytkowa lokalu jest obliczana w metrach kwadratowych z dokładnością do dwóch miejsc po przecinku, dla wymiarów lokalu w stanie wykończonym, na poziomie podłogi, nie licząc listew przypodłogowych, progów itp. Do powierzchni użytkowej lokalu wlicza się powierzchnię elementów nadających się do demontażu (ścianki działowe).
- Przedstawiona na rzucie aranżacja ma charakter przykładowy, umeblowanie nie stanowi wyposażenia nabywanego lokalu.